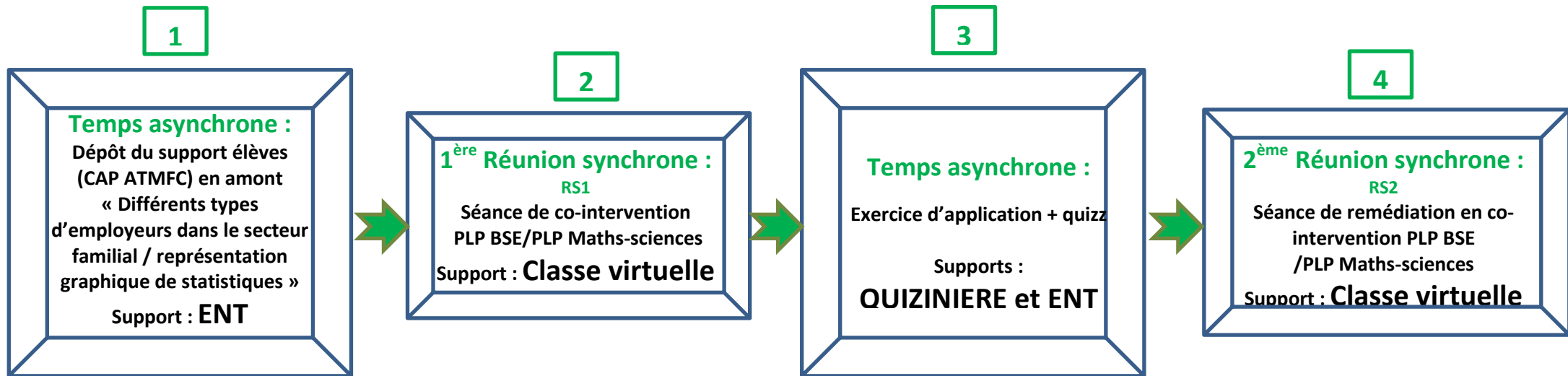
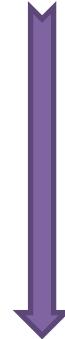


# Scénario pédagogique mis en place pour une co-intervention techniques professionnelles / mathématiques



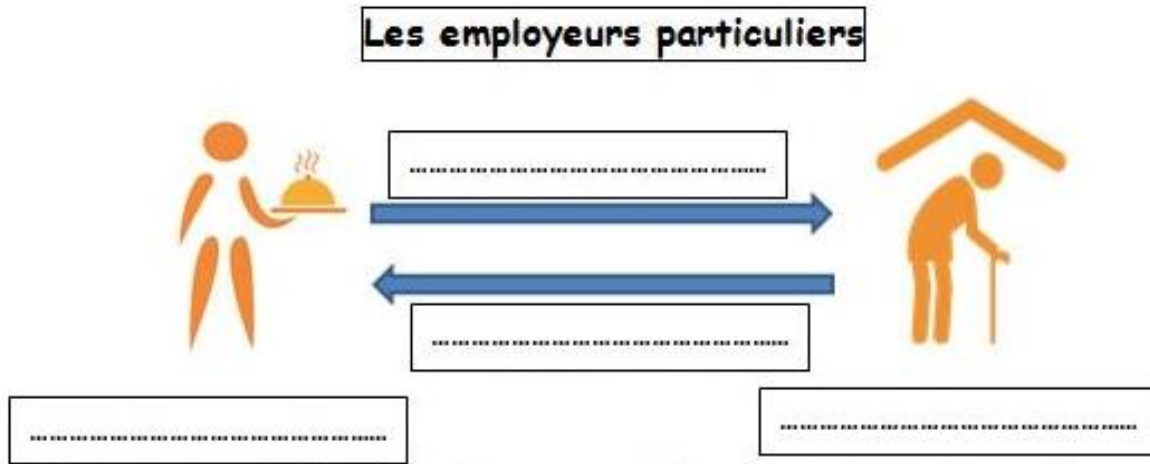
Pages suivantes : Zoom sur étapes 1, 2, 3 ...



## Zoom étape 1 : support élèves (extraits) Techniques Professionnelles / Mathématiques

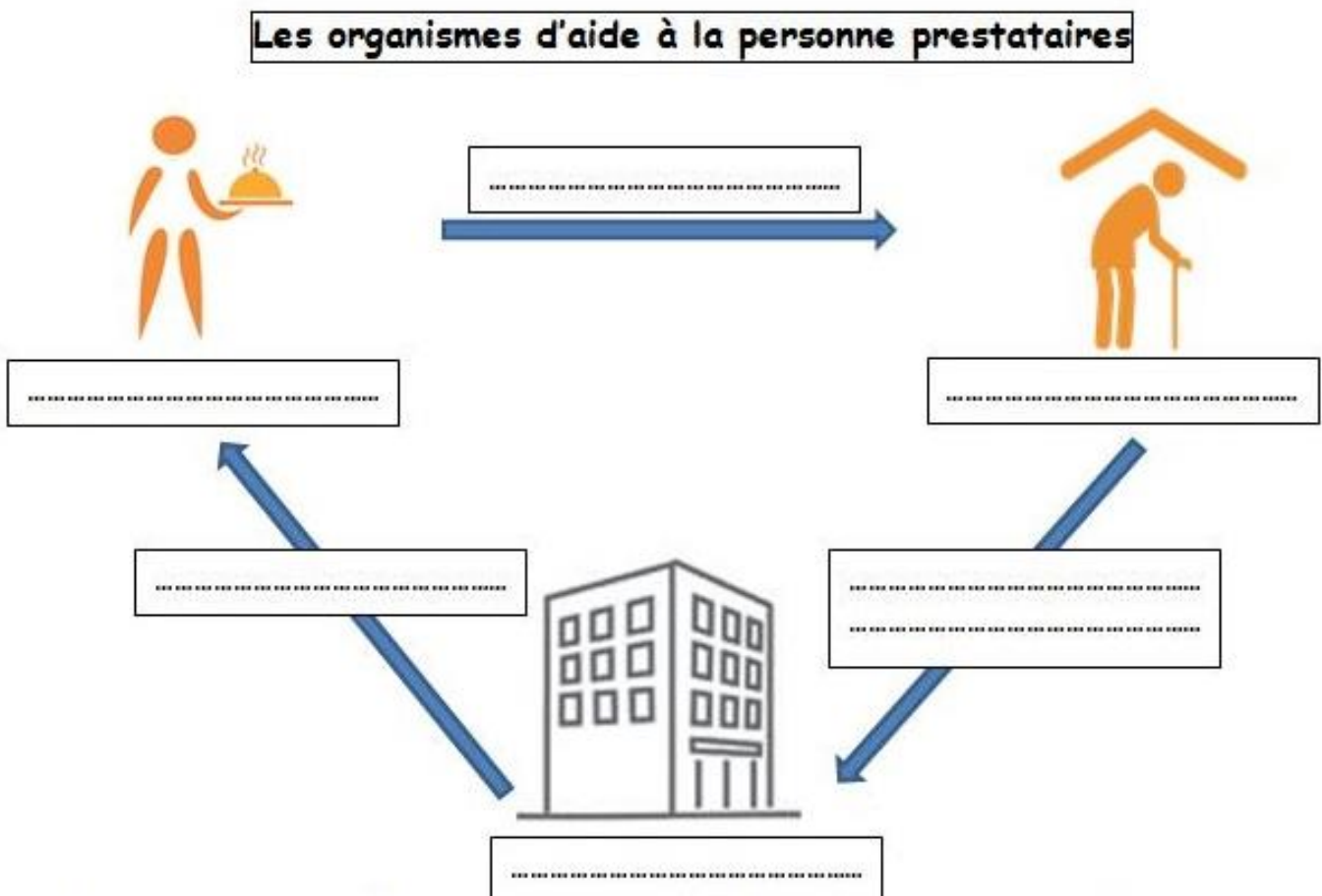
Activités :

2.1) A l'aide du document N°1, légendez le schéma ci-dessous avec les mots suivants :  
Particulier (Mme MARS) / Professionnel (moi) / Travail / Verse un salaire



2.2) A l'aide du document N°1, précisez la personne ou l'organisme qui est votre employeur.

2.3) A l'aide du document N°1, légendez le schéma ci-dessous avec les mots suivants :  
Particulier (Mme MARS) / Professionnel (moi) / Organisme prestataire / Travail / Verse un salaire / Paie l'organisme pour le travail fait.



2.4) A l'aide du document N°1, précisez la personne ou l'organisme qui est votre employeur.

## Zoom étape 1 suite : support élèves (extraits) Techniques Professionnelles / Mathématiques

### 3/ Les différents organismes prestataires de services à la personne

Le tableau ci-dessous présente l'évolution du nombre d'organismes prestataires de services à la personne entre 2015 et 2016 et leur répartition en % :

Type d'organismes	Nombre mensuel moyen d'organismes actifs		Evolution	Répartition des organismes selon leur statut	
			(en %)	(en %)	
	2015	2016	2015-2016	2015	2016
<i>Associations</i>	5 540	5 540	0,0	20,8	19,9
<i>Organismes publics</i>	1 290	1 260	-2,3	4,8	4,5
<i>Entreprises privées hors auto-entrepreneurs</i>	12 070	12 600	4,4	45,2	45,2
<i>Auto-entrepreneurs</i>	7 800	8 460	8,5	29,2	30,4
<b>Ensemble</b>	<b>26 700</b>	<b>27 860</b>	<b>4,3</b>	<b>100,0</b>	<b>100,0</b>

Source : DGE, Nova, traitements Dares Champ : France entière

#### Activité :


Réaliser à l'aide d'un **diagramme circulaire**, une représentation graphique des données issues du tableau ci-dessus pour l'année 2016.

(Pour vous aider dans cette construction, vous reporterez dans le tableau simplifié ci-dessous les données nécessaires ainsi que les angles des secteurs correspondants que vous aurez calculés).

#### 3.1) Tableau à compléter

Type d'organismes	Répartition des organismes selon leur statut	Angle du secteur correspondant
	(en %)	(en degrés)
	2016	
<i>Associations</i>		
<i>Organismes publics</i>		
<i>Entreprises privées hors auto-entrepreneurs</i>		
<i>Auto-entrepreneurs</i>		
<b>Ensemble</b>	<b>100,0</b>	<b>360°</b>

#### 3.2) Diagramme circulaire



## Zoom étape 2 : RS en co-intervention

12:24  
Bouadjadi #2  
Annuler la demande de parole  
1 supplémentaire

Parcourir les diapositives

Sélectionner la diapositive à laquelle accéder

02

Activité 2.1 A l'aide du document N°1, légendez le schéma ci-dessous avec les mots suivants : Particulier (Mme MARS) / Professionnel (mo) / Travail / Verse un salaire

**Les employeurs particuliers**

```
graph TD; P[Professionnel (mo)] -- Travail --> M[Particulier (Mme MARS)]; M -- Verse un salaire --> P;
```

2.2) A l'aide du document N°1, précisez la personne ou l'organisme qui est votre employeur

- C'est Madame Mars qui est mon employeur

2.3) A l'aide du document N°1, légendez le schéma ci-dessous avec les mots suivants : Particulier (Mme MARS) / Professionnel (mo) / Organisme prestataire / Travail / Verse un salaire / Paie l'organisme pour le travail fait.

**Les organismes d'aide à la personne prestataires**

```
graph TD; P[Professionnel (mo)] -- Travail --> M[Particulier (Mme MARS)]; M -- Paie l'organisme pour le travail fait --> O[Organisme prestataire]; O -- Verse un salaire --> P;
```

2.4) A l'aide du document N°1, précisez la personne ou l'organisme qui est votre employeur.

- C'est l'organisme prestataire qui est mon employeur

2

les différents employeurs.pdf (2/5)

05

Co-intervention en Techniques professionnelles Méthodes et outils

Niveau	Professionnel de niveau 2ème année
Document N°1	La prestation effectuée de Madame Mars
Document N°2	Madame MARS

2.1) A l'aide du document N°1, légendez le schéma ci-dessous avec les mots suivants : Particulier (Mme MARS) / Professionnel (mo) / Organisme prestataire / Travail / Verse un salaire / Paie l'organisme pour le travail fait.

**Les organismes d'aide à la personne prestataires**

```
graph TD; P[Professionnel (mo)] -- Travail --> M[Particulier (Mme MARS)]; M -- Paie l'organisme pour le travail fait --> O[Organisme prestataire]; O -- Verse un salaire --> P;
```

2.2) A l'aide du document N°1, précisez la personne ou l'organisme qui est votre employeur.

- C'est Madame Mars qui est mon employeur

2.3) A l'aide du document N°1, légendez le schéma ci-dessous avec les mots suivants : Particulier (Mme MARS) / Professionnel (mo) / Organisme prestataire / Travail / Verse un salaire / Paie l'organisme pour le travail fait.

**Les organismes d'aide à la personne prestataires**

```
graph TD; P[Professionnel (mo)] -- Travail --> M[Particulier (Mme MARS)]; M -- Paie l'organisme pour le travail fait --> O[Organisme prestataire]; O -- Verse un salaire --> P;
```

2.4) A l'aide du document N°1, précisez la personne ou l'organisme qui est votre employeur.

- C'est l'organisme prestataire qui est mon employeur

Djine #3

## Zoom étape 3 : activités d'élèves (exercice rendu, quizz rendu)

Quizzinière CANOPÉ

copie 4/4  
Rendue le : mardi 31 mars 2020 à 15:04

100% Sylvika

1

The diagram illustrates a transaction between two parties. On the left, a professional icon (a person with a tray) is labeled 'Professionnel (moi)'. On the right, a private individual icon (a person with a cane) is labeled 'Particulier (Mme MARS)'. A blue arrow labeled 'Travail' points from the professional to the private individual. A blue arrow labeled 'Verse un salaire' points from the private individual back to the professional.

Préciser le type d'employeur présenté dans le schéma ci-dessus en cochant la bonne réponse:

- Il s'agit d'un employeur particulier
- Il s'agit un d'un organisme d'aide à la personne prestataire
- Il s'agit d'un organisme d'aide à la personne mandataire

100%

Bravo Sylvika ! C'est parfait !

Bravo!

**Zoom étape 3 suite: activités d'élèves (exercice rendu, quizz rendu)**

Heureusement... Il y a l'étape 4 de remédiation : la 2<sup>ème</sup> réunion synchrone ...



3.1) Tableau à compléter

Type d'organismes	Répartition des organismes selon leur statut	Angle du secteur correspondant
	(en %)	(en degrés)
	2016	
Associations	19,9	72°
Organismes publics (OP)	4,5	16°
Entreprises privées hors auto-entrepreneurs	45,2	163°
Auto-entrepreneurs	30,4	109°
Ensemble	100,0	360°

3.2) Diagramme circulaire

