



Recommandations en termes d'équipements

Baccalauréat professionnel  
Accompagnement soins et services à la personne  
Académie de Versailles

## 1. Caractéristiques des locaux

LOCAUX SPECIFIQUES	CARACTERISTIQUE ET EQUIPEMENTS
<p><b>1. Pôle technique de soins et d'ergonomie</b>  <b>Sur le même espace doivent absolument se trouver la zone enfant, la zone adulte, l'espace commun et zone de lancement de cours ;</b></p> <p><b>surface prévue &gt; 130 m<sup>2</sup></b></p>    <p><b>Environ 3 h/groupe / semaine</b></p>	<ul style="list-style-type: none"> <li>○ <b>Zone de lancement de cours pour un groupe de 15 élèves</b></li> <li>○ <b>Espace commun</b>            Une paillasse de soins avec point d'eau et placards dessous            Un vidoir.            Placards de rangement (muraux ou armoires).            Plusieurs postes de lavage des mains dont au moins un réglementaire</li> <li>○ <b>Zone Enfant (environ 40 m2)</b>            Espace repos enfant avec lits            4 à 6 postes de change équipés avec baignoire, douchette, placard, poubelle</li> <li>○ <b>Zone adulte (environ 40 m2)</b>            Espace chambre de malade            Une prise de courant est à prévoir près de chaque lit avec rampe au-dessus du lit (simulation : oxygénothérapie – aspiration – signal de présence – « sonnette »)            Un espace salle d'eau / sanitaires avec : 1 douche à accès handicapé, 1 cuvette de WC, plusieurs lavabos.            L'accès à chaque espace doit permettre le passage d'un fauteuil roulant et d'un lève malade (0,90 m mini entre chaque zone).            Au moins un poste informatique, avec logiciel adapté pour transmission des soins</li> <li>○ Zone « salle de bain » avec sanitaire, évier, douche</li> <li>○ Zone de préparation de la stérilisation            Paillasse avec point d'eau</li> </ul>

<p><b>2. Pôle Animation – Education à la santé ; surface prévue option structure 120 m<sup>2</sup> et option domicile 90 m<sup>2</sup></b></p>  <p>Environ 2 h/groupe / semaine</p>	<ul style="list-style-type: none"> <li>- Locaux <ul style="list-style-type: none"> <li>o Réserve (12 m<sup>2</sup> minimum)</li> <li>o Zone de lancement de cours</li> <li>o Zone d'animation avec point d'eau et alimentation électrique et connexion internet</li> <li>o Appareils photos numériques, caméscopes, dictaphones</li> <li>o Matériels pour travaux d'animation</li> </ul> </li> </ul>
<p><b>3. Salle informatique</b> avec connexion internet, dédiée à la section</p> <p>Environ 2 h/groupe / semaine en lien avec l'animation</p>	<p>(16 postes + 1 poste professeur) ou classe mobile dédiée à la section.</p> <p>Logiciels spécialisés (planning, transmission ciblée)</p>
<p><b>4. Pôle Services à l'utilisateur ; surface prévue 130 m<sup>2</sup> option domicile* et 100 m<sup>2</sup> option structure</b></p>  <p>Environ 3 à 4 h/groupe / semaine</p>	<ul style="list-style-type: none"> <li>o Zone de lancement de cours (environ 30 m<sup>2</sup> )</li> <li>Option domicile : zone buanderie (lavage du linge, séchage, repassage et couture (25 m<sup>2</sup> environ), séparé de la cuisine par cloison vitrée pour isoler du bruit)</li> <li>o Option structure : zone buanderie située soit dans le pôle technique soins ergonomie soit dans le pôle services à l'utilisateur</li> <li>o Zone préparation alimentaire (55 m<sup>2</sup> minimum)</li> <li>8 postes de cuisine dont deux avec hottes aspirantes (plan de travail, évier, plaque de cuisson de différents types, fours de différents types, placards pour matériel de cuisine, poubelle)</li> <li>o Zone entretien des locaux (12 m<sup>2</sup> )</li> <li>Pour le stockage des produits et matériels avec vidoir au sol pour l'élimination des eaux usées.</li> <li>o Zone de réserve alimentaire sèche (5 m<sup>2</sup> minimum)</li> </ul>
<p><b>5. Laboratoire de sciences expérimentales</b> équipés (biologie –microbiologie - physique – chimie)</p> <p>Environ 1,5 à 2 h/groupe / semaine</p>	<p>Matériel d'observation : microscopes et objets à observer</p> <p>Supports d'anatomie</p> <p>Matériel pour expérimentations : microbiologie, anatomie- histologie ; étuve.</p>
<p><b>6. Salle de cours banale</b></p> <p>Environ 6 h/classe / semaine</p>	<p>Pour enseignement en classe entière (nutrition, SMS ; biologie</p>

Vestiaires filles / Garçons

Zone de rangement, stockage commune ou à proximité de chaque salle spécialisée

Vidéoprojecteur, écran dans chaque salle

Accès à un tableau numérique inter actif

Revues professionnelles, documents professionnels

## 2. Liste de matériel

### 1- Pôle technique de soins et d'ergonomie Sur le même espace doivent absolument se trouver la zone enfant, la zone adulte, l'espace commun et zone de lancement de cours










- Matériels et Equipements:
  - Au moins 2 berceaux de maternité et lits de crèche
  - 4 à 6 matelas à langer
  - 4 transats
  - 2 chaises hautes
  - Une poussette
  - Deux tapis de jeux
  - Jouets divers
  - Thermomètres de bain
  - Toise
  - Pèse bébé
  - **Option structure** : au moins 4 lits de différents types dont au moins deux électriques, un hydraulique, un ordinaire (type domicile) dont un articulé ( en trois parties)
  - **Option domicile** : au moins quatre lits dont un médicalisé
  - Chariots de soins équipés
  - Chariots de linge + sacs à linge de couleur pour tri
  - Tables de chevets
  - **Adaptables (1/lit)**
  - **Matériels anti escarre**
  - Matelas gaufrier
  - Coussin gaufrier
  - Autres
  - **Equipement pour positionnement (arceaux, coussin pour caler ..**
  - **Porte-sérum, potence**
  - **Matériel simulation de perfusion**
  - Urinal, bassin,
  - **Bocal à diurèse**
  - Fauteuil de confort, inclinable
  - Tabouret de douche ou siège de bain
  - **Petit matériel de transfert**
  - Fauteuil roulant
  - Rehausseur de WC
  - Déambulateur, cannes diverses, tripodes
  - Matériel d'aide à l'habillage
  - Autres matériels d'aide à la préhension
  - Cuvette à pédiluve
  - **Chariot dossiers**
  - **Tensiomètres manuel, électronique**
  - Thermomètres de différents types
  - Piluliers
  - Mannequins pour soins d'hygiène (adultes, enfants, nourrissons)
  - Mannequin junior de manutention (PRAP2S)
  - Vêtements adulte, enfants
  - Linge de lit
  - Linge de toilette
  - **Armoire à pharmacie familiale**
  - Pèse personne
  - Prothèses auditive, dentaire, lunettes
  - **Petit matériel médico-chirurgical**
  - **Bac de prédésinfection**
  - Matériel pour secourisme (matériel pouvant également être situé dans une salle dédiée au secourisme au sein de l'établissement)

**2- Pôle Animation – Education à la santé ; surface prévue option structure 120 m<sup>2</sup> et option domicile 90 m<sup>2</sup>**

- Matériels et Equipements
  - o Multimédia dont 5 ordinateurs portables
  - o Imprimantes laser couleur
  - o Logiciels de dessin, de présentation, de photo,...
  - o Scanner
  - o Armoires de rangement
  - o Etagères porte-revues
  - o **Panneaux expo amovibles et paper boards**
  - o Meuble bibliothèque
  - o Livres, revues
  - o Minichaîne, télévision avec lecteur DVD
  - o Appareils photos numériques, caméscopes, dictaphones
  - o Matériels pour travaux d'animation

**3. Salle informatique** avec connexion internet, dédiée à la section (15 postes + 1 poste professeur) ou classe mobile dédiée à la section.  
Logiciels spécialisés (planning, transmission ciblée)

4- Pôle Services à l'utilisateur ; surface prévue 130 m<sup>2</sup> option domicile et 100 m<sup>2</sup> option structure

OPTION DOMICILE	QUANTITE	OPTION STRUCTURE	QUANTITE
Lave linge type Familial 7 kg	1 ou 2	Lave linge professionnel. 	1
Sèche linge Familial + Séchoir à linge.	1 + 2	Sèche linge professionnel. 	1
Fers à repasser + centrale vapeur 	(3+3) par ex Ou 6 centrales	Centrale vapeur professionnelle 	6
Tables à repasser 	6 minimums	Tables à repasser 	6 minimums
Panier à linge 	6	Bacs pour le tri du linge 	3
Petit matériel de couture	6 lots	Machines à Coudre. 	3

**OPTION DOMICILE**  
Balais + Matériel entretien du sol  
type familial

QUANTITE

**OPTION STRUCTURE**  
Balais trapèze avec gaz jetables

QUANTITE

8 lots




8 plus  
patère de  
suspension  
pour le  
stockage

Aspirateur ménager à poussière

1

Matériel utilisé en milieu familial (seau  
espagnol ...)

 Ensemble  
Faubert +  
Chariot de  
maintenance.

1 + 1  
minimum




Chariot de maintenance pour le BIO-  
Nettoyage.

2  
Dans la  
salle de  
soin



Balai applicateur de Détergent  
désinfectant avec réservoir  
incorporé.

2 mini.



Ou  
Balai

Trapèze avec gazes imprégnées de détergent désinfectant.

<b>Stérilisateurs à biberons</b>	<b>4 minimums</b>		<b>1</b>
<b>Matériel de Lavage de vitres.</b>	<b>4 minimums</b>	<b>Perches télescopiques + mouilleurs+ raclettes</b>	<b>4 minimums</b>
<b>Lave Vaisselle</b>	<b>1</b>	<b>Lave Vaisselle</b>	<b>1</b>
<b>Enceinte micro-ondes</b>	<b>1</b>	<b>Enceinte micro-ondes</b>	<b>1</b>
<b>Réfrigérateur- Congélateur</b>	<b>1</b>	<b>Réfrigérateur-Congélateur</b>	<b>1</b>
<b>Batterie de cuisines.</b>		<b>Batterie de cuisines.</b>	
<b>Autocuiseurs.</b>		<b>Autocuiseurs.</b>	
<b>Matériel à pâtisserie.</b>		<b>Matériel à pâtisserie.</b>	
<b>Biberons</b>		<b>Biberons</b>	
<b>Balances de ménage</b>		<b>Balances de ménage</b>	
<b>Verre doseur.</b>		<b>Verre doseur.</b>	
<b>Bouilloire électrique.</b>		<b>Bouilloire électrique.</b>	
<b>Assiettes, verres, couverts, tasses, bols, plats, saladiers.....</b>	<b>1 de chacun des 8 postes de travail</b>	<b>Assiettes, verres, couverts, tasses, bols, plats, saladiers.....</b>	<b>1 de chacun des 8 postes de travail</b>
<b>Batteur, mixeur</b>		<b>Batteur, mixeur</b>	
<b>Cafetière électrique.</b>		<b>Cafetière électrique.</b>	
<b>Tables</b>		<b>Tables</b>	
<b>Chaises</b>		<b>Chaises</b>	
<b>Plateaux</b>			

		<b>Petit chariot de distribution des repas</b>	<b>4</b>
<b>Armoire de rangements du linge</b>	<b>1</b>	<b>Armoire de rangements du linge</b>	<b>1</b>

**5 - Laboratoire de sciences expérimentales équipés**

Matériel d'observation : microscopes et objets à observer  
 Supports d'anatomie  
 Matériel pour expérimentations : microbiologie, anatomie- histologie

**Ou bac de stérilisation à Ultra sons.**

**Autoclave.**



**1**



**1**

**Etuve**

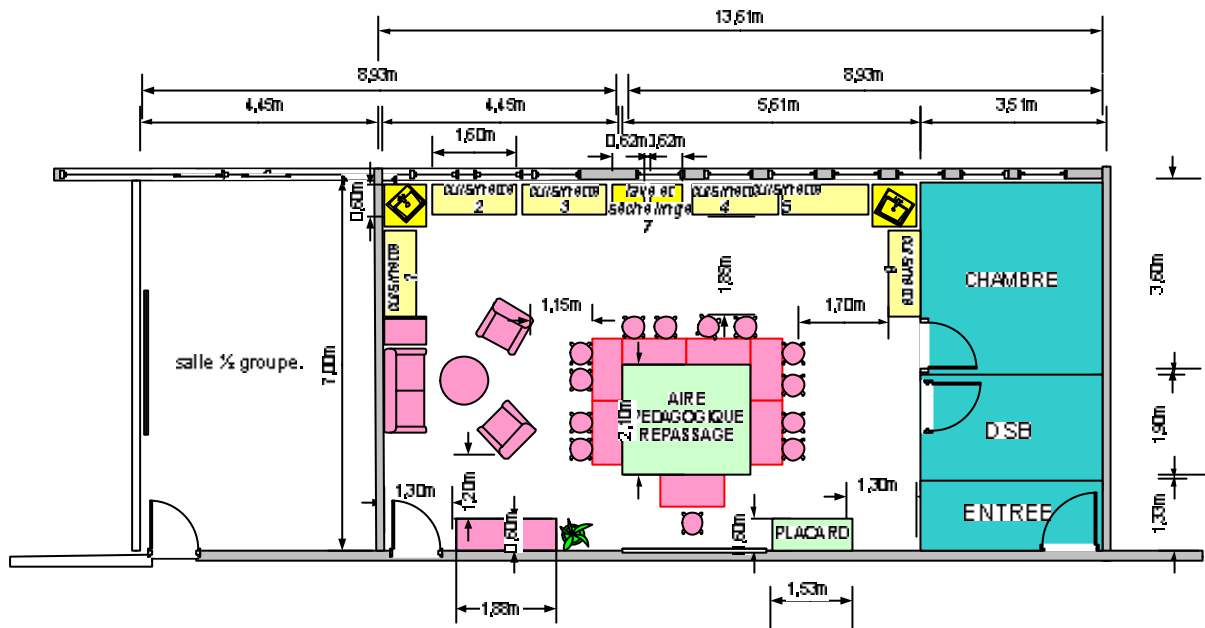


## OPTION A DOMICILE

**Espace destiné à l'unité « accompagnement des actes de la vie quotidienne,**  
**L'évaluation en centre de formation se déroule dans la cadre habituel de la formation :**

- Assurer l'hygiène de l'environnement de la personne
- Activités liés à l'hygiène, au confort de la personne
- Surveiller l'état de la santé de la personne
- Concevoir et préparer des repas conformes à un régime et aide à la prise de repas

### **Schéma de principe relatif à l'implantation des fonctionnalités de l'APPARTEMENT PEDAGOGIQUE**





#### Nota :

- les dimensions fournies sont données à titre indicatif, elles devront être vérifiées par le prestataire réalisant l'aménagement,
- les surfaces indiquées sont également données à titre indicatif, soit : 91 m<sup>2</sup> environ pour l'appartement pédagogique et 31 m<sup>2</sup> environ pour la salle 1/2 groupe.

Exemple d'aménagement de l'espace cuisine  
(Le plan de travail ne figure pas sur le plan ci-dessus mais il s'avère indispensable)



<ul style="list-style-type: none"> <li>▪ Espace buanderie séparé du reste pour éviter les nuisances sonores.</li> </ul> <p>Séparation pas des cloisons vitrées pour faciliter la surveillance.</p>	
<ul style="list-style-type: none"> <li>▪ Coin chambre :</li> </ul> <p>Revêtement : parquet ou moquette</p>	
<ul style="list-style-type: none"> <li>▪ Prévoir une table pour la prise de repas</li> </ul>	<ul style="list-style-type: none"> <li>▪</li> </ul>
<ul style="list-style-type: none"> <li>▪ Placards de rangement</li> </ul>	<ul style="list-style-type: none"> <li>▪</li> </ul>

**Autre possibilité :**

**Dans le prolongement de la cuisine de type structure**, prévoir un espace avec une table pour le service des repas, un lit, un espace buanderie et des placard de rangement. (30 m<sup>2</sup> minimum)

